

CanBio

**Red de monitorización del
cambio climático, la
acidificación oceánica y el
ruido submarino en Canarias;
y de sus relaciones con la
biodiversidad y los
ecosistemas marinos**





Red de conocimiento Loro Parque

Loro Parque
Knowledge network

Wissensnetz Loro Parque

ESTADOS UNIDOS:

1. Universidad de Georgia, Atlanta
2. Universidad de Texas A & M, Dallas
3. Universidad de Nueva México, Albuquerque

MÉXICO:

4. Universidad Autónoma de Baja California, Ensenada
5. Universidad Autónoma de Nuevo Leon, Monterrey
6. Universidad Nacional Autónoma de México, D.F.

BOLIVIA:

7. Universidad Autónoma Gabriel Rene Moreno, Santa Cruz de la Sierra

BRASIL:

8. Universidad de Sao Paulo

ARGENTINA:

9. Universidad de Córdoba

REINO UNIDO:

10. Universidad de St. Andrews
11. Universidad de Glasgow,
12. Universidad Metropolitana de Manchester
13. Universidad de York
14. Universidad de Cambridge
15. Universidad de Kent, Canterbury
16. Universidad College Londres
17. Universidad de Oxford

BÉLGICA:

18. Universidad de Ghent

DINAMARCA:

19. Universidad de Copenhagen

ALEMANIA:

20. Universidad de Kiel
21. Universidad de Hannover
22. Universidad Libre de Berlín
23. Universidad de Postdam
24. Universidad de Leipzig
25. Universidad de Giessen
26. Universidad de Heidelberg
27. Universidad de Freiburg
28. Universidad de Munich

ITALIA:

29. Universidad de Milano
30. Universidad de Camerino

ESPAÑA:

31. Universidad de Oviedo
32. Universidad Complutense de Madrid
33. Universidad Autónoma de Madrid
34. Universidad Alfonso X El Sabio, Madrid
35. Universidad de Extremadura, Badajoz
36. Universidad de San Pablo CEU, Valencia
37. Universidad Autónoma de Barcelona
38. Universidad de La Laguna, Tenerife
39. Universidad de Las Palmas de Gran Canaria

ÁFRICA:

40. Universidad de Dschang, Camerún
41. Universidad de Mekelle, Etiopía
42. Universidad de Kwazulu-Natal, Durban, Sudáfrica

TAILANDIA:

43. Universidad de Mahidol, Bangkok
44. Universidad de Kasetsart, Bangkok

FILIPINAS:

45. Universidad de las Filipinas, Los Baños

INDONESIA:

46. Universidad de Sam Ratulangi, Sulawesi

AUSTRALIA:

47. Universidad de Sidney
48. Universidad Nacional de Australia, Canberra

49. Universidad de Charles Darwin, Adelaida

NUEVA CALEDONIA:

50. Universidad de Nueva Caledonia, Noumea

ECUADOR:

51. Museo Ecuatoriano de Ciencias Naturales, Quito

BOLIVIA:

52. Museo de Historia Natural Noel Kempff Mercado, Santa Cruz de la Sierra

BRASIL:

53. Museo de Historia Natural, Curitiba

DINAMARCA:

54. Museo de Historia Natural de Dinamarca, Copenhague

MÉXICO:

55. Instituto Tecnológico y de Estudios Superiores de Monterrey

CUBA:

56. Instituto de Ecología y Sistemática, La Habana

ESPAÑA:

57. Consejo Superior de Investigaciones Científicas, Estación Biológica de Doñana, Sevilla

ISLANDIA:

58. Star Oddi, Reykjavik

RUSIA:

59. Instituto Yelyakov del Pacífico, Vladivostok
60. Instituto Severtsov de Ecología y Evolución, Moscú

FINLANDIA:

61. Instituto Finlandés de Investigación Marina, Helsinki

INDIA:

62. Centro de Investigación Ambiental Nansen, Kerala

CHINA:

63. Instituto de Investigación sobre la Biodiversidad del Sudeste Asiático, Menglun

GHANA:

64. Sociedad Ghanesa para la Vida Salvaje, Accra

ALEMANIA:

65. Max Plank Institute for Ornithology



TOTAL
18.000.000\$



Conservation Atlas
 Atlas de Conservación **2018**
 Naturschutzatlas

LORO PARQUE
FUNDACIÓN

loroparque-fundacion.org

WE CARE

SAVED FROM EXTINCTION



LORO PARQUE
FUNDACIÓN

WE CARE

Ara glaucogularis

Total funds: 1.645.148 \$

Blue-throated macaw

Bolivia

1999 - 50 Individuals

2018 - 250-300 Individuals



Cacatua haematuropygia

Total funds: 1.748.201 \$

Red-tailed cockatoo

Philippines

1999 - 22 Individuals

2018 - 1.200 Individuals



Anodorhynchus leari

Total funds: 372.074 \$

Lear's macaw

Brazil

1999 - 22 Individuals

2018 - 1.200 Individuals



Agapornis nigrigenis

Total funds: 45.620 \$

Black-cheeked lovebird

Zambia

2018 - 10.000 Individuals



Ognorhynchus icterotis

Total funds: 1.571.010 \$

Yellow-eared parrot

Colombia

1999 - 82 Individuals

2018 - 3.790 Individuals



Eunymphicus cornutus

Total funds: 183.402 \$

Horned parakeet

New Caledonia

1999 - 2.000 Individuals

2018 - 8.500 Individuals



Primolius couloni

Total funds: 70.693 \$

Blue-headed macaw

Peru

2018 - 27.600 Individuals



Amazona brasiliensis

Total funds: 596.179 \$

Red-tailed amazon

Brazil

2018 - 10.000 Individuals



Psittacula eques

Total funds: 20.000 \$

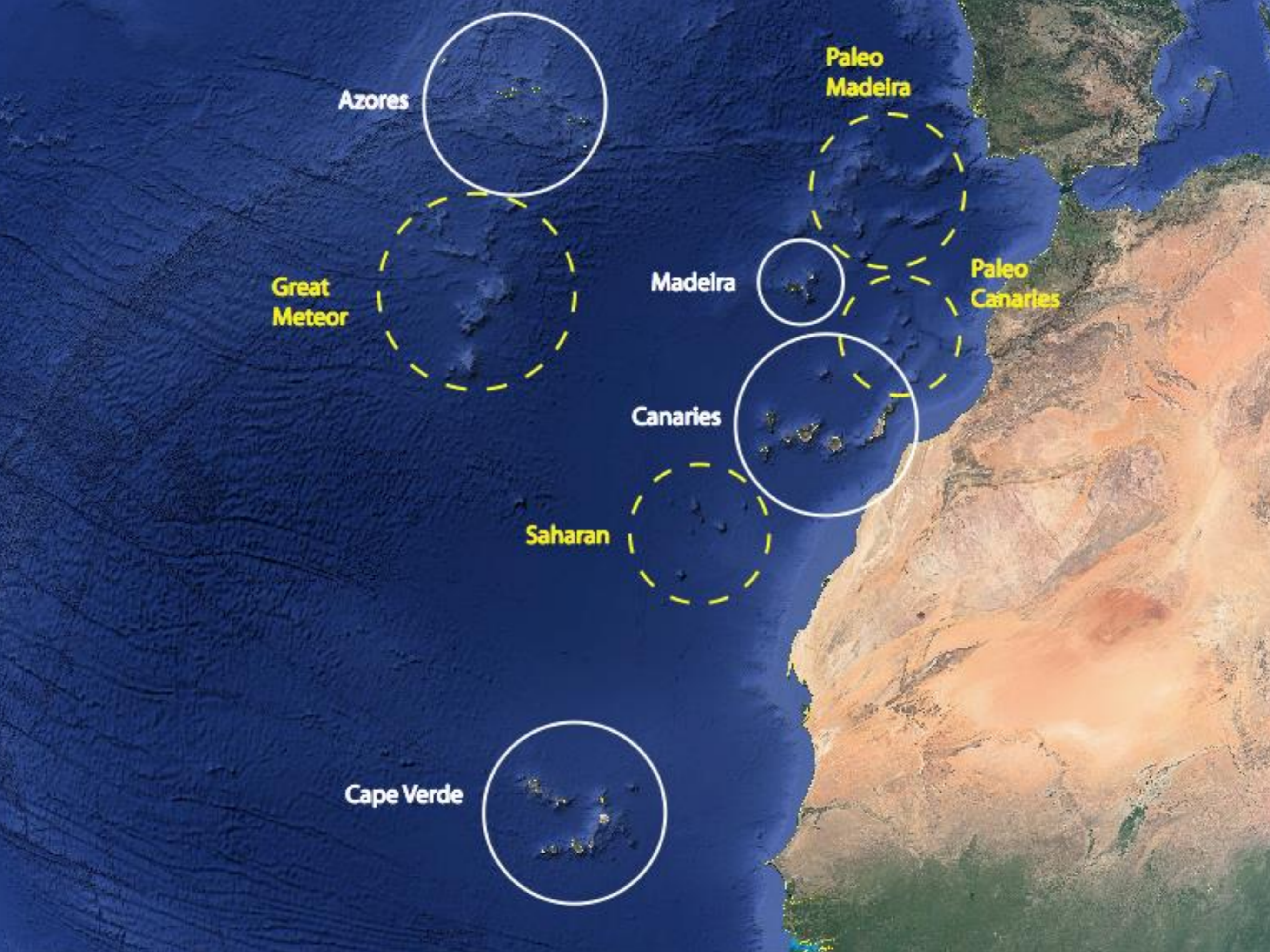
Echo parakeet

Mauritius

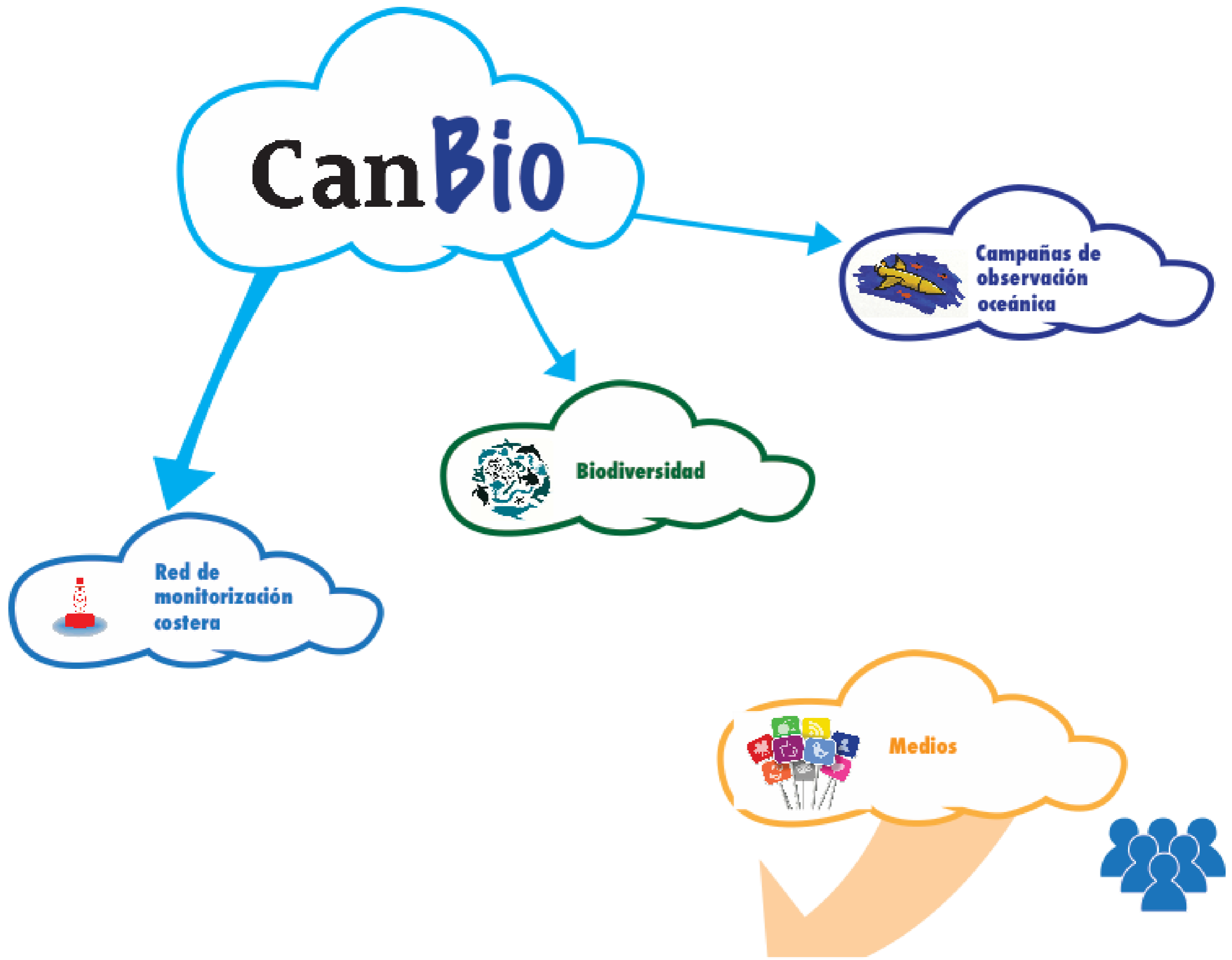
2000 - 116 Individuals

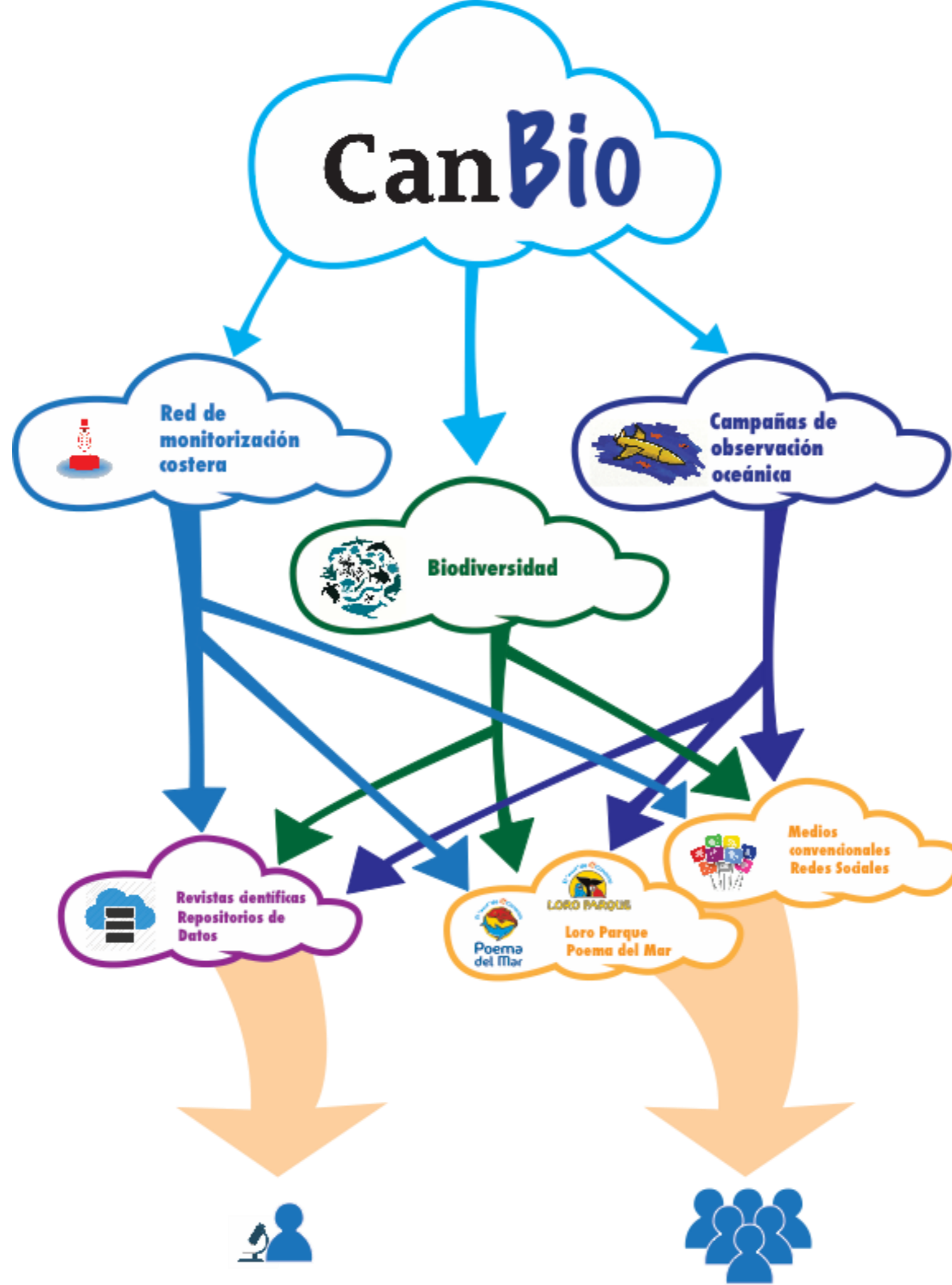
2018 - 550 Individuals





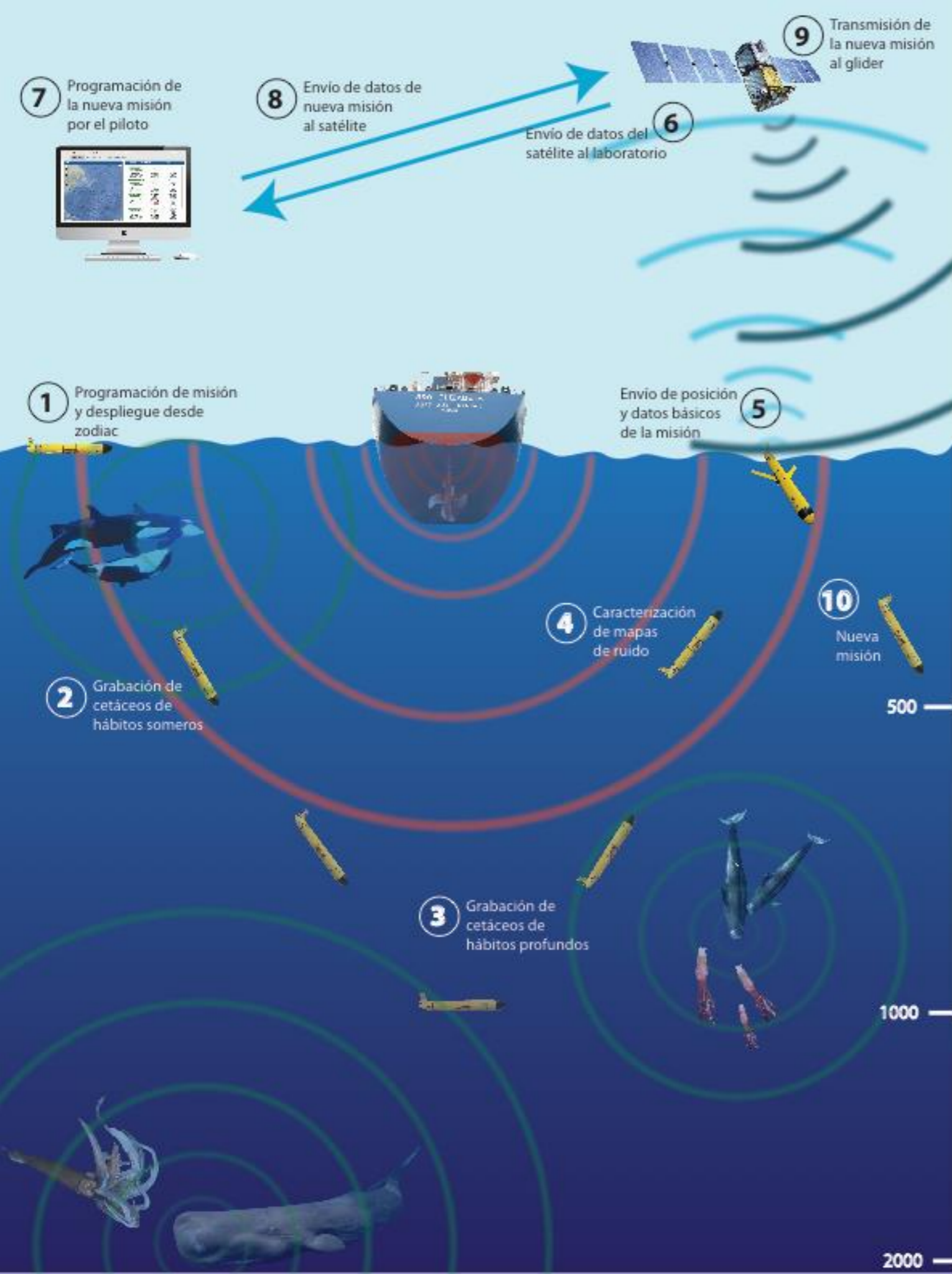
CanBio







Entidad	2019	2020	2021	2022	Total
Loro Parque S.A.	259.052	260.000	240.000	240.948	1.000.000
Gobierno de Canarias	250.000	250.000	250.000	250.000	1.000.000



Subproyecto	2019	2020	2021	2022
CanOA	249.156 €	131.656 €	77.656 €	50.156 €
BuoyPAM	55.851 €	56.500 €	53.100 €	53.100 €
MacPAM	55.000 €	100.000 €	137.000 €	186.800 €
Tortugas	6.080 €	3.900 €	3.900 €	3.900 €
Angelotes	23.440 €	9.015 €	6.900 €	6.899 €
Mantelinas	15.536 €	22.068 €	23.292 €	21.312 €
BioACU	20.000 €	83.800 €	81.800 €	40.200 €
Algas	26.872 €	27.183 €	27.193 €	27.202 €
Visualización de datos	0 €	4.000 €	3.000 €	3.000 €
Acción Complementaria OAG	26.117 €	8.300 €	8.300 €	8.300 €
Acción Complementaria ECOS	28.000 €	30.000 €	12.000 €	12.000 €
Acción Complementaria Marcas y detectores	0 €	29.980 €	28.067 €	33.617 €
Coordinación, divulgación, reuniones, comunicación e imprevistos	3.000 €	3.598 €	27.792 €	44.461 €
Total	509.052 €	510.000 €	490.000 €	490.948 €

!Gracias!

